



**ACTIVIDADES PARA LAS DOS SEMANAS DEL 23 DE MARZO AL 3 DE ABRIL DE 2020**

DÍA	ACTIVIDAD	PRODUCTO
Lunes 23 de marzo 2020	<ul style="list-style-type: none"> <li>Elaborar portada del proyecto 10 (hoja azul) pegar la copia 1 que se anexará.</li> <li>Anotar aprendizajes esperados del proyecto 10 (están en tu temario).</li> </ul>	<ul style="list-style-type: none"> <li>Portada del proyecto 10</li> <li>Aprendizajes esperados.</li> </ul>
Martes 24 de marzo 2020	<ul style="list-style-type: none"> <li>Realizar el siguiente glosario, buscar el significado de las palabras, leerlo y con tus propias palabras anota la definición.</li> <li>Las palabras son: abreviaturas, campo conceptual, crucigrama, definición, idea, lectura valorativa, mapa conceptual, palabras enlace, polisemia, proporciones, síntesis, sinónimo.</li> </ul>	<ul style="list-style-type: none"> <li>Glosario</li> </ul>
Miércoles 25 de marzo 2020	<ul style="list-style-type: none"> <li>Busca en internet el concepto, características, procesos para elaborar un mapa conceptual.</li> <li>Posteriormente realiza un mapa conceptual que muestre esa información.</li> </ul>	<ul style="list-style-type: none"> <li>Mapa conceptual definición</li> </ul>
Jueves 26 de marzo 2020	<ul style="list-style-type: none"> <li>(Continuación en hoja elabora un mapa conceptual de tu biografía acomoda la información y utiliza conectores para darle coherencia y pégala en tu cuaderno.</li> </ul>	<ul style="list-style-type: none"> <li>Mapa conceptual de biografía</li> </ul>
Viernes 27 de marzo 2020	<ul style="list-style-type: none"> <li>Busca la definición de sinónimos y realiza un cuadro sinóptico.</li> <li>Realiza el ejercicio de la copia 3 y pégala en tu cuaderno.</li> </ul>	<ul style="list-style-type: none"> <li>Cuadro sinóptico</li> <li>Ejercicio copia 3</li> </ul>
Lunes 30 de marzo 2020	<ul style="list-style-type: none"> <li>Busca la definición de antónimos y realiza un cuadro sinóptico.</li> <li>Realiza el ejercicio de la copia 4 y pégala en tu cuaderno.</li> </ul>	<ul style="list-style-type: none"> <li>Cuadro sinóptico</li> <li>Ejercicio copia 3</li> </ul>
Martes 31 de marzo 2020	<ul style="list-style-type: none"> <li>Investiga que es un crucigrama y realiza un mapa conceptual de su definición y características.</li> </ul>	<ul style="list-style-type: none"> <li>Mapa conceptual de crucigrama</li> </ul>
Miércoles 1 de abril 2020	<ul style="list-style-type: none"> <li>Investiga y pega un tema que sea relevante para ti.</li> <li>En seguida diseña un crucigrama con sus respectivas preguntas y respuestas.</li> </ul>	<ul style="list-style-type: none"> <li>Tema pegado</li> <li>Crucigrama</li> </ul>
Jueves 2 de abril 2020	<ul style="list-style-type: none"> <li>Con la copia 5 desarrolla las actividades de ortografía que se te piden y pégala en tu cuaderno.</li> </ul>	<ul style="list-style-type: none"> <li>Ejercicio de ortografía</li> </ul>
Viernes 3 de abril 2020	<ul style="list-style-type: none"> <li>Realiza una descripción de cómo te sientes al escuchar el tema de Coronavirus y realiza un dibujo de lo que te imaginas al escuchar esa palabra.</li> </ul>	<ul style="list-style-type: none"> <li>Descripción</li> <li>Dibujo</li> </ul>

Firma del alumno

Firma del tutor

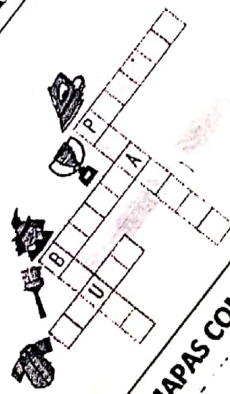

ESPAÑOL  
 Profra. Angely  
 Herrera Cruz  
 SECUNDARIA  
 11 MAR 2020



**Copia 1**

# PROYECTO 10 DUELO DE PALABRAS

Equilibrio y Creatividad  
www.equilibrio.com



PRACTICA SOCIAL: ELABORAR MAPAS CONCEPTUALES PARA SU LECTURA VALORATIVA



**Copia 3**

# Sinónimos



Observa y lee las siguientes palabras:



cara  
rostro



bebé  
nene

Los sinónimos son palabras con escritura diferente, pero igual significado.

1. Lee las palabras y luego escribe las parejas de sinónimos al lado del dibujo que les corresponde:

comelón	plátano	anillo	col	cerdo
delgado	repollo	alegre	casa	flaco
vivienda	sortija	patata	rabo	burro
contenta	chancho	glotón	asno	mono
chimpancé	banana	cola	papa	



comelón  
glotón



2. Anota cinco palabras con 3 sinónimos para cada una en tu cuaderno



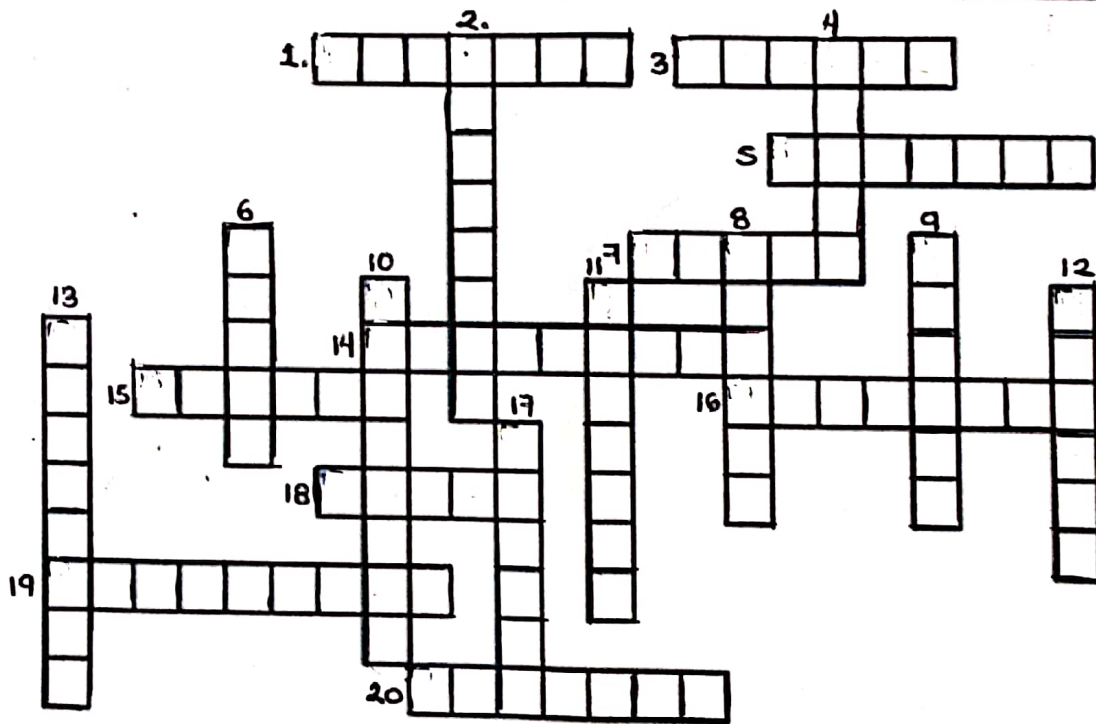
## Copia 4

Nombre: \_\_\_\_\_ Fecha: \_\_\_\_\_  
Materia: \_\_\_\_\_ Profesor: \_\_\_\_\_

### Antónimos



I. Resuelve el siguiente crucigrama, anota el antónimo de cada palabra



#### HORIZONTALES

- 1. Ignorante
- 3. macho
- 5. grande
- 7. poco
- 14. subyugar
- 15. dar
- 16. admitir
- 18. rico
- 19. cesar
- 20. triunfo

#### VERTICALES

- 2. perdonar
- 4. malo
- 5. fijo
- 8. abrir
- 9. cerca
- 10. instituir
- 11. pesado
- 12. fábula
- 13. vivir
- 17. fortalecer



**Copia 5**

**Ejercicio: conjuga los siguientes verbos en sus tiempos simples.  
 (Sonreír, comer, saltar, morir, sentir, escoger, mover, abrir)**

Persona	Presente	Pasado	Futuro	Pospretérito	Copretérito
Yo					
Tú					
Él					
Nosotros					
Ustedes					
Ellos					
Persona	Presente	Pasado	Futuro	Pospretérito	Copretérito
Yo					
Tú					
Él					
Nosotros					
Ustedes					
Ellos					

Persona	Presente	Pasado	Futuro	Pospretérito	Copretérito
Yo					
Tú					
Él					
Nosotros					
Ustedes					
Ellos					

Persona	Presente	Pasado	Futuro	Pospretérito	Copretérito
Yo					
Tú					
Él					
Nosotros					
Ustedes					
Ellos					

NOTA:

QUERIDO ALUMNO:

SI NO ASISTISTE A CLASE Y  
NO SE TE ENTREGARON LAS COPIAS  
PUEDES IMPRIMIRLAS EN CASA, SI NO  
TIENES IMPRESORA EN CASA PUEDES  
TRANSCRIBIR LAS ACTIVIDADES, YA  
QUE NO QUEREMOS QUE TE EXPONGAS  
AL SALIR DE CASA PARA IMPRIMIR.

GRACIAS POR TU ATENCIÓN

ESPAÑOL  
Profra. Angely  
18 MAR 2020

Profra. Angely Herrera C.